


# GUIDA ALLA REGISTRAZIONE

1. Collegarsi al sito internet <https://www.apservice.it/pssatrianol>
2. Cliccare su registrati (fig. a)



**fig. a**




## PlanetSchool

5.0.0.31



Accesso al sistema - *Comune di Satriano di Lucania*

Utente:\*   

Password:\*    

**LOGIN**


[registrati](#) | [password dimenticata?](#)

3. Nella nuova finestra inserire i dati richiesti e cliccare sul bottone **REGISTRATI** per confermare (fig. b). Qualora i dati inseriti non fossero corretti e/o incompleti verrà visualizzato un messaggio

**fig. b**

## PlanetSchool

5.0.0.31



Registrazione utente - *Comune di Satriano di Lucania*

Utente:\*   
Il nome utente non può contenere spazi

Password:\*  Ripeti password:\*

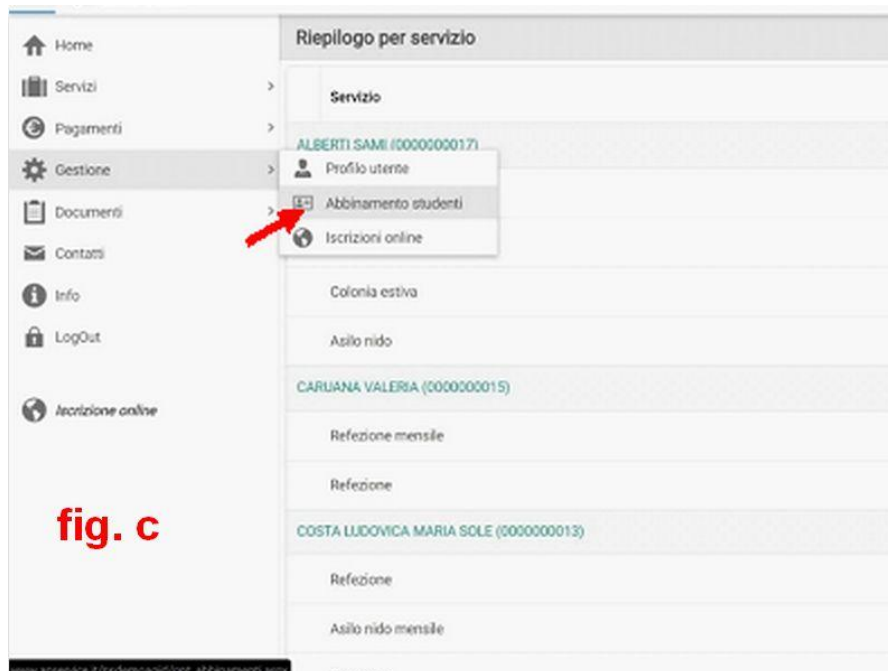
Nome completo:\*   
ES: Mario Rossi

Indirizzo email:\*  Ripeti indirizzo email:\*

**REGISTRATI**

pagina di login

4. Effettuare il login come richiesto, inserendo il nome utente e la password scelti al punto precedente
5. Abbinamento Studenti - Passare con il mouse su **Gestione** e poi cliccare su **Abbinamento studenti** (fig. c) per inserire il codice identificativo del proprio figlio fornito dall'amministrazione via MAIL o SMS.



Inserire nella schermata che comparirà successivamente (fig. d) il codice identificativo e successivamente cliccare su **Aggiungi**. Nel caso di più figli è necessario ripetere l'operazione di abbinamento per ciascun figlio. Nella parte più in alto del riquadro compariranno i nominativi dei figli già abbinati.

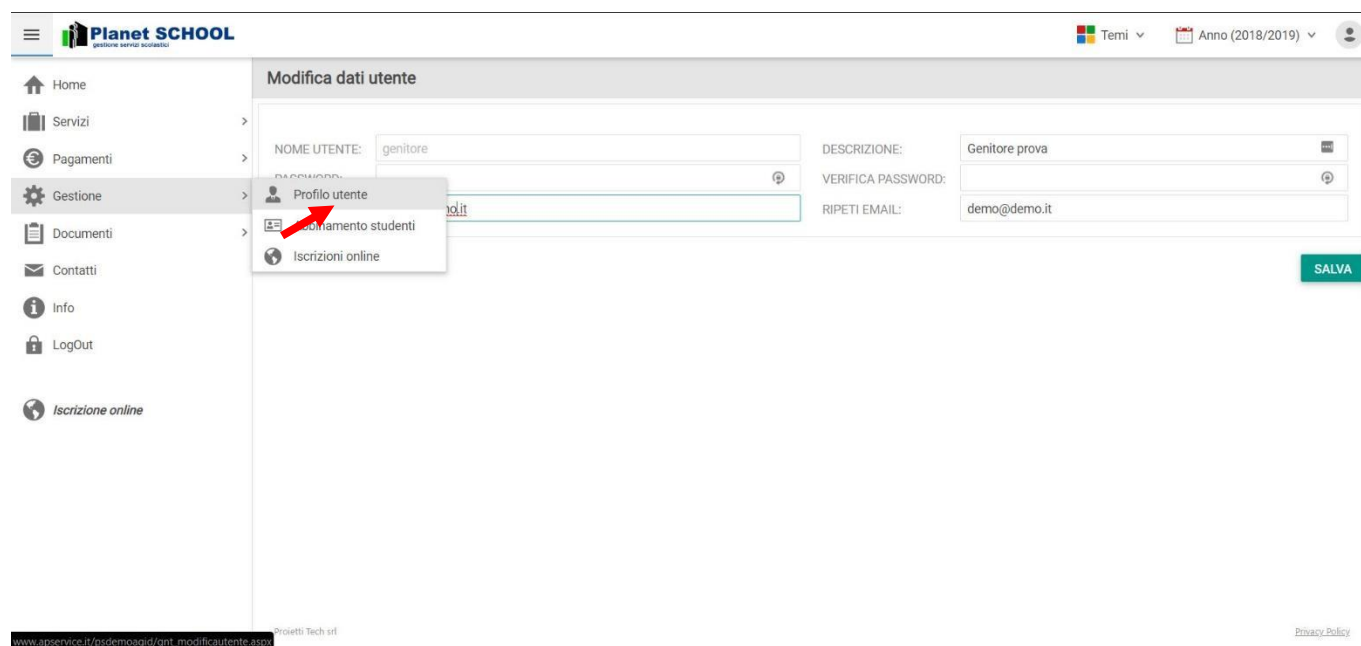


6 Dal menù sulla sinistra si ha accesso ad altre sottocategorie, di seguito le istruzioni per accedere alle schede più rilevanti:

passando con il mouse sulla voce **Servizi** verranno elencati tutti quelli attivi e consultabili ad esempio cliccando su **Refez.** si può visualizzare il prospetto dei pasti consumati.



da **Gestione** invece si accede a **Profilo utente** da dove è possibile modificare i propri dati personali.



Tasto **LogOut** per uscire.